



CENTRO RADIOLÓGICO  
MASS IMÁGENES S.A.S.  
NIT.: 900.190.798-7

# ESTADOS FINANCIEROS 2025 - 2024

**CENTRO RADIOLÓGICO MASSIMÁGENES S.A.S**  
NIT. 900.190.798-7  
**ESTADO DE SITUACION FINANCIERA COMPARATIVO**  
Corte al 31 de Diciembre de 2025 y 2024

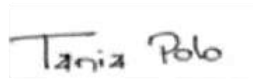
Notas	2025	2024
<b>ACTIVOS</b>		
<b>ACTIVOS CORRIENTES</b>		
Efectivo y Equivalente al Efectivo	4 626.778.077,47	737.311.264,00
Cuentas por Cobrar Comerciales y Otras Cuentas	5 4.483.019.297,56	880.984.437,00
Activos por Impuestos Corriente	6 137.058.130,22	87.938.011,00
Inventarios	7 32.263.369,67	29.123.287,00
<b>TOTAL ACTIVOS CORRIENTES</b>	<b>5.279.118.874,92</b>	<b>1.735.356.999,00</b>
<b>ACTIVOS NO CORRIENTES</b>		
Propiedades, Plantas y Equipos	8 6.494.567.906,85	2.951.492.862,00
Activos Intangibles distinto a la Plusvalia	9 1.277.865.480,20	1.300.144.394,00
<b>TOTAL ACTIVOS CORRIENTES</b>	<b>7.772.433.387,05</b>	<b>4.251.637.256,00</b>
<b>TOTAL ACTIVOS</b>	<b>13.051.552.261,97</b>	<b>5.986.994.255,00</b>
<b>PASIVOS</b>		
<b>PASIVOS CORRIENTE</b>		
Acreeedores Comerciales y Otras Cuentas por Pagar	10 7.940.273.798,73	983.588.776,00
Pasivos por Impuestos Corrientes	11 60.454.219,00	113.417.000,00
Obligaciones Laborales	12 90.260.819,53	90.152.298,00
Otros Pasivos no Financieros	13 634.860.454,73	450.288.243,00
<b>TOTAL PASIVOS CORRIENTES</b>	<b>8.725.849.291,99</b>	<b>1.637.446.317,00</b>
<b>PASIVOS NO CORRIENTES</b>		
Acreeedores Comerciales y Otras Cuentas por Pagar	-	-
Otros Pasivos no Financieros	-	-
<b>TOTAL PASIVOS CORRIENTES</b>	<b>-</b>	<b>-</b>
<b>TOTAL PASIVOS</b>	<b>8.725.849.291,99</b>	<b>1.637.446.317,00</b>

**PATRIMONIO**

Capital Social		4.000.000.000,00	4.000.000.000,00
Reservas		112.120.011,81	133.604.386,81
Resultado y/o Perdida del Ejercicio		44.466.718,17	33.514.345,00
Resultados Acumulados		169.116.240,00	135.601.895,00
Superávit por Valorización		-	-
<b>TOTAL PATRIMONIO</b>	<b>14</b>	<b>4.325.702.969,98</b>	<b>4.302.720.626,81</b>
<b>TOTAL PASIVOS + PATRIMONIO</b>		<b>13.051.552.261,97</b>	<b>5.940.166.943,81</b>



**Luis Carlos Hernández Succa**  
 Representante Legal.  
 NIT. 900.190.798 -7



**Tania Paola Polo Batista**  
 Contador Público  
 T.P. 241916 - T



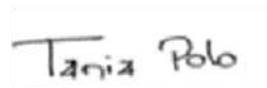
**Diana De La Hoz Bula**  
 Revisor Fiscal.  
 T.P. 82.316 - T

**CENTRO RADIOLÓGICO MASSIMÁGENES S.A.S**  
NIT. 900.190.798 -7  
**ESTADOS DE RESULTADOS INTEGRAL COMPARATIVO**  
Corte al 31 de diciembre del 2025 y 2024

	Notas	2025	2024
Ingresos de Actividades Ordinarias	15	3.433.229.237,06	3.815.400.937,00
(-) Costo de Operacionales	16	1.521.485.112,79	1.522.222.622,00
<b>Utilidad Bruta</b>		<b>1.911.744.124,27</b>	<b>2.293.178.315,00</b>
Gastos de Administración	17	1.815.812.708,79	2.107.089.275,00
Gastos de Ventas	18	29.390.365,00	44.450.999,00
<b>Gastos Operacionales</b>		<b>1.845.203.073,79</b>	<b>2.151.540.274,00</b>
<b>Utilidad Operacional</b>		<b>66.541.050,48</b>	<b>141.638.041,00</b>
Ingresos No Operacionales	19	32.766.059,61	16.398,00
Gastos No Operacionales	20	27.593.092,26	25.528.859,00
Otros Gastos		167.299,66	8.759.235,00
<b>Utilidad Antes de Impuestos</b>		<b>71.546.718,17</b>	<b>107.366.345,00</b>
Impuesto a las Ganancias	21	27.080.000	73.852.000
<b>Utilidad y/o Perdida Neta del Periodo</b>		<b>44.466.718,17</b>	<b>33.514.345,00</b>



**Luis Carlos Hernández Succa**  
Representante Legal.  
NIT. 900.190.798 -7



**Tania Paola Polo Batista**  
Contador Público  
T.P. 241916 - T



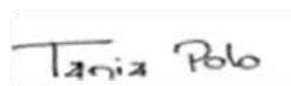
**Diana De La Hoz Bula**  
Revisor Fiscal.  
T.P. 82.316 - T

**CENTRO RADIOLÓGICO MASSIMÁGENES S.A.S**  
NIT. 900.190.798-7  
**ESTADO DE CAMBIOS EN EL PATRIMONIO COMPARATIVO**  
Corte al 31 de Diciembre del 2025 y 2024

Concepto	Notas	Capital Social	Superávit de Capital	Reservas	Resultado del Ejercicio	Resultado del Ejercicio Anteriores	Ganacias / Perdas NIIF	Total Patrimonio
<b>Saldo al 31 de Diciembre de 2024</b>	<b>14</b>	<b>4.000.000.000</b>	<b>-</b>	<b>133.604.386,81</b>	<b>33.514.345,00</b>	<b>135.601.895,00</b>	<b>-</b>	<b>4.302.720.626,81</b>
1. Reclasificación Resultados del ejercicio anterior					-33.514.345,00	33.514.345,00		-
2. Apropriación de Utilidades para Impuesto Riqueza								-
3. Utilidad del Ejercicio					44.466.718,17			44.466.718,17
4. Aumento de Capital Social								-
5. Incremento o Disminución por Otras Operaciones				-21.484.375,00				- 21.484.375,00
6. Aumento de Superávit por Valorización								-
7. Reparto de Dividendos								-
8. Capital por Suscribir								-
9. Corrección deProvisión de Renta año 2019								-
10 .Efecto de Convergencia								-
<b>Saldo al 31 de Diciembre de 2025</b>	<b>14</b>	<b>4.000.000.000,00</b>	<b>-</b>	<b>112.120.011,81</b>	<b>44.466.718,17</b>	<b>169.116.240,00</b>	<b>-</b>	<b>4.325.702.969,98</b>



**Luis Carlos Hernández Succa**  
Representante Legal.  
NIT. 900.190.798 -7



**Tania Paola Polo Batista**  
Contador Público



**Diana De La Hoz Bula**  
Revisor Fiscal.  
T.P. 82.316 - T

Notas a los Estados Financieros Principales Comparativos  
Por el periodo terminado en 31 de diciembre de 2025 y 2024  
(Cifras en pesos colombianos)

## NOTA 1. INFORMACIÓN GENERAL

### *1.1 Entidad y Objeto Social*

La empresa CENTRO RADIOLOGICO MASS IMÁGENES SAS, es una sociedad por acciones simplificadas del sector salud cuyo objeto social es la prestación de servicios en la rama de la medicina general especialmente en el área de imágenes de diagnóstico, constituida por escritura pública 8.515 del 17 diciembre de 2007 y 8.286 del 7 diciembre de 2007 otorgada en la notaría 5 de Barranquilla e inscrita en la cámara de comercio de Barranquilla el 20 de diciembre de 2007 bajo el No. 136.518 del Libro IX, con matrícula mercantil No. 448.694 de 20 diciembre 2007 . Su domicilio principal es en la ciudad de Barranquilla - Atlántico, Colombia y su vigencia es indefinida.

El objeto social de la Entidad es:

**a)** La prestación de toda clase de servicios en la rama de la medicina en general, que brinde a personas naturales y jurídicas servicios médicos y paramédicos, especialmente en el ramo de imágenes diagnosticas; como radiología, ultrasonido, ecografías, tomografía axial computarizada y resonancia magnética nuclear.

Para le ejecución de su objeto la sociedad podrá emprender las actividades financieras que requiera y que sean convenientes o necesarias a las realizaciones de su objeto, en especial:

**a)** Adquirir bienes, maquinarias, equipos y vehículos necesarios para el desarrollo de su objeto social, organizar los establecimientos de comercio que considere necesarios para el desarrollo de su labor;

**b)** Celebrar contratos de agencia, distribución o concesión, suministro  
La emisión de los estados financieros de la Compañía, correspondientes al ejercicio finalizado el 31 de diciembre de 2023, fue aprobada por la Asamblea General de Accionistas de la Compañía, como consta en el Acta No. 23-2025 del citado órgano con fecha 20 de febrero del 2025.

**NOTA 2.****BASES DE PREPARACIÓN***2.1. Bases de presentación de los Estados Financieros*

Los Estados Financieros de CENTRO RADIOLOGICOS MAS IMÁGENES SAS, han sido preparados de acuerdo con Normas de Contabilidad y de Información Financiera Aceptadas en Colombia establecidas en la ley 1314 de 2009 que corresponden a las NIFF traducidas de manera oficial y autorizadas por la IASB al 31 de diciembre de 2014, reglamentado por el Decreto 2420 de 2015, modificado el 23 de diciembre de 2015, por el Decretos reglamentario 2496 del 23 diciembre de 2015, por el decreto reglamentario 2131 de del 22 diciembre de 2016, por el decreto reglamentario 2170 de 22 diciembre de 2017.

Teniendo en cuenta el decreto 2483 de 28 de diciembre de 2018 por medio de la cual se compilan y actualizan los marcos técnicos de las Normas de Información Financiera NIFF para las pymes, así como las directrices de las orientaciones profesionales y técnicas del Consejo Técnico de Contaduría Pública, junto con el manual de políticas contables adoptadas de conformidad con las NIIF.

Los estados financieros de la Sociedad son preparados a 31 de diciembre de 2023, los cuales representan la adopción integral, explícita y sin reservas de las referidas normas internacionales.

Las cifras incluidas en los estados financieros adjuntos están expresadas en pesos colombianos, la preparación de los estados financieros de acuerdo con NIIF requiere que la gerencia ejerza su juicio en el proceso de la aplicación de las políticas contables adaptadas para la compañía.

autorizadas por la IASB al 31 de diciembre de 2014, reglamentado por el Decreto 2420 de 2015, modificado el 23 de diciembre de 2015, por el Decretos reglamentario 2496 del 23 diciembre de 2015, por el decreto reglamentario 2131 de del 22 diciembre de 2016, por el decreto reglamentario 2170 de 22 diciembre de 2017.

Teniendo en cuenta el decreto 2483 de 28 de diciembre de 2018 por medio de la cual se compilan y actualizan los marcos técnicos de las Normas de Información Financiera NIFF para las pymes, así como las directrices de las orientaciones profesionales y técnicas del Consejo Técnico de Contaduría Pública, junto con el manual de políticas contables adoptadas de conformidad con las NIIF.

Los estados financieros de la Sociedad son preparados a 31 de diciembre de 2023, los cuales representan la adopción integral, explícita y sin reservas de las referidas normas internacionales.

Las cifras incluidas en los estados financieros adjuntos están expresadas en pesos colombianos, la preparación de los estados financieros de acuerdo con NIIF requiere que la gerencia ejerza su juicio en el proceso de la aplicación de las políticas contables adaptadas para la compañía.

### *2.1. Declaración de responsabilidad.*

La Administración de CENTRO RADIOLOGICO MASS IMÁGENES SAS, es responsable de la información contenida en estos estados financieros. La preparación de los mismos con base a las Normas Internacionales de Información Financiera requiere el uso de juicios y estimaciones, así como la utilización del juicio de la gerencia para la aplicación de las políticas contables. Estas estimaciones se han realizado utilizando la mejor información disponible en la fecha de emisión de los presentes estados financieros.

### *2.2. Declaración de responsabilidad.*

La Administración de CENTRO RADIOLOGICO MASS IMÁGENES SAS, es responsable de la información contenida en estos estados financieros. La preparación de los mismos con base a las Normas Internacionales de Información Financiera requiere el uso de juicios y estimaciones, así como la utilización del juicio de la gerencia para la aplicación de las políticas contables. Estas estimaciones se han realizado utilizando la mejor información disponible en la fecha de emisión de los presentes estados financieros.

### *2.3. Uso de estimaciones y juicios.*

La preparación de los estados financieros requiere que la administración de CENTRO RADIOLOGICO MASS IMÁGENES SAS realice juicios, estimaciones y supuestos que afecten la aplicación de las políticas de contabilidad y los montos de los activos, pasivos, ingresos y gastos presentados.

Las estimaciones y supuestos subyacentes se revisan de forma permanente. Las revisiones de las estimaciones contables son reconocidas en el período en el que las estimaciones son revisadas y en cualquier período futuro afectado.

### *2.4. Moneda de presentación y moneda funcional.*

De acuerdo con las disposiciones legales, la unidad monetaria utilizada por la compañía para el registro contable de sus operaciones es el peso colombiano. La moneda funcional de CENTRO RADIOLOGICO MASS IMÁGENES SAS, influye en los costos de mano de obra, de los materiales y otros costos para producir bienes.

**2.5. Clasificación de Activos y Pasivos corrientes y no corrientes. ACTIVOS** La empresa clasifica un activo como corriente cuando:

- a) Espera realizar el activo, o tiene la intención de venderlo o consumirlo en su ciclo normal de operaciones.
- b) Mantiene el activo principalmente con fines de negociación.
- c) Espera realizar el activo dentro de los doce meses siguientes después del período sobre el que se informa.

a) El activo es efectivo o equivalente al efectivo (como se define en la NIC 7) a menos que éste se encuentre restringido y no pueda ser intercambiado ni utilizado para cancelar un pasivo por un ejercicio mínimo de doce meses después del ejercicio sobre el que se informa.

La empresa clasificará todos los demás activos como no corrientes. El término “no corriente” incluye activos tangibles, intangibles y financieros que por su naturaleza son a largo plazo.

**PASIVOS** La empresa clasifica un pasivo como corriente cuando:

- a) Espera liquidar el pasivo en su ciclo normal de operación.
- b) Mantiene el pasivo principalmente con fines de negociación.
- c) El pasivo debe liquidarse dentro de los doce meses siguientes a la fecha del período sobre el que se informa.
- d) No tiene un derecho incondicional para aplazar la cancelación del pasivo durante, al menos, los doce meses siguientes a la fecha del período sobre el que se informa. Las condiciones de un pasivo que puedan dar lugar, a elección de la otra parte, a su liquidación mediante la emisión de instrumentos de patrimonio, no se afectan a su clasificación.

La empresa clasifica todos los demás pasivos como no corrientes

### *2.2. Base contable de acumulación.*

CENTRO RADIOLÓGICO MASS IMÁGENES SAS elaborará sus estados financieros utilizando la base contable de causación (acumulación o devengo). Los efectos de las transacciones y demás sucesos se reconocen cuando ocurren y no cuando se recibe o paga dinero u otro equivalente al efectivo en los periodos con los cuales se relacionan.

### *2.3. Bases de Medición.*

Los estados financieros han sido preparados sobre la base del costo con excepción de ciertos instrumentos financieros que son medidos a su valor razonable. La preparación de los estados financieros de acuerdo con NIIF requiere el uso de ciertos estimados contables críticos. También requiere que la gerencia ejerza su juicio en el proceso de aplicación de las políticas contables.

Estas estimaciones y juicios se adelantan con base en la experiencia, hechos históricos y expectativas sobre los resultados de sucesos futuros. Si bien es cierto que estas hipótesis se adelantan con la mayor precisión posible, cualquier modificación que se deba realizar en el futuro a las estimaciones realizadas se ejecutará de manera prospectiva a partir de dicho momento, reconociendo el efecto del cambio en el estado de resultados del periodo correspondiente.

### *2.8 Hechos posteriores del periodo sobre el que se informa*

Se consideran todos aquellos eventos, sean favorables o desfavorables, que se han producido entre el final del periodo sobre el que se informa y la fecha de autorización de los estados financieros para su publicación.

Se ajustarán los importes reconocidos en los estados financieros para reflejar la incidencia de los hechos ocurridos después del periodo sobre el que se informa que implique ajuste.

No se ajustarán, sino que se revelarán los importes reconocidos en los estados financieros, para reflejar hechos ocurridos después del periodo sobre el que se informa que no implique ajuste.

### NOTA 3.

#### **PRINCIPALES POLÍTICAS CONTABLES**

Las principales políticas contables aplicadas en la preparación de los estados financieros se detallan a continuación:

#### *3.1. Presentación de los Estados Financieros.*

##### **Estado de Situación Financiera:**

CENTRO RADIOLÓGICO MASS IMÁGENES SAS ha determinado como formato de presentación de su estado de Situación financiera la clasificación en corriente y no corriente.

##### *Estado Integral de Resultados:*

CENTRO RADIOLÓGICO MASS IMÁGENES SAS han optado por presentar sus estados de resultados clasificados por función.

##### *Estado de Flujo de Efectivo:*

CENTRO RADIOLÓGICO MASS IMÁGENES SAS presenta el estado de flujo de efectivo por el método directo.

#### *3.2. Periodo Cubierto por los Estados Financieros.*

Los estados financieros presentados comprenden: el estado de situación financiera, el estado de resultados integral, estado de cambios en el patrimonio y el estado de flujo de efectivo a 31 de diciembre de 2024 y 31 de diciembre de 2023.

### **3.1. Hipótesis de negocio en marcha.**

La entidad preparará sus estados financieros sobre la base que está en funcionamiento, y continuará sus actividades de operación dentro del futuro previsible. Esto supone que no tenemos la intención ni la necesidad de liquidar o disminuir de forma significativa el nivel de las operaciones. Si tal intención o necesidad existiera, los estados financieros pueden tener que prepararse sobre una base diferente, en cuyo caso dicha base debería revelarse.

### **3.2. Deterioro del valor de los activos no financieros**

Ningún activo debe registrarse en los estados financieros por un importe mayor que el que podría recuperarse a través de su uso o venta, el que sea mayor; esto se denomina importe recuperable del activo.

Si un activo está registrado por un importe mayor que su importe recuperable, el activo tiene deterioro de valor y tiene que rebajarse a su importe recuperable, “Prueba de deterioro de valor”; ello significa la evaluación del importe recuperable de un activo y su comparación con el importe en libros del activo.

Los activos que tienen una vida útil indefinida no están sujetos a amortización, se someten anualmente a pruebas de pérdidas por deterioro del valor. Los activos sujetos a amortización se someten a pruebas de pérdidas por deterioro siempre que algún suceso o cambio en las

circunstancias indique que el importe en libros puede no ser recuperable. Se reconoce una pérdida por deterioro por el exceso del importe en libros del activo sobre su importe recuperable.

### **3.3. Instrumentos Financieros**

#### **3.3.1. Efectivo y equivalentes de efectivo**

El efectivo y equivalentes al efectivo comprende el disponible en efectivo, bancos, depósitos de corto plazo con un vencimiento original de tres meses o menor y otras inversiones a corto plazo de alta liquidez, fácilmente convertibles en efectivo y que están sujetos a un riesgo poco significativo de cambios en su valor.

En el estado de flujo de efectivo las actividades generadoras de efectivo se clasifican en las siguientes:

- **Actividades de Operación:** Son las actividades que constituyen la principal fuente de ingresos y egresos ordinarios de los negocios, así como las actividades que no puedan ser calificadas como de inversión o financiamiento.
- **Actividades de Inversión:** Las de adquisición, enajenación o disposición por otros medios de activos no corrientes y otras inversiones no incluidas en el efectivo y sus equivalentes.
- **Actividades de Financiación:** Actividades que producen cambios en el tamaño y composición del patrimonio neto y de los pasivos de carácter financiero.

El método de flujo de efectivo utilizado por CENTRO RADIOLOGICO MASS IMÁGENES SAS es el indirecto.

### *3.1. Cuentas por Cobrar Comerciales y Otras Cuentas por Cobrar.*

CENTRO RADIOLOGICO MASS IMÁGENES SAS, reconocerá cuentas por cobrar durante su proceso de los servicios que presta a los clientes. Así mismo se reconocerán cuentas por cobrar cuando se hagan préstamos a terceros, pagos o gastos anticipados y, en general, cuando se presenten derechos de cobro.

#### *3.6.1 Deterioro de Cartera*

Los plazos de cartera manejados por la entidad están dados a 30 días, al final de cada periodo se evaluará si existe evidencia objetiva de deterioro, con aquellas cuentas que sobrepasen los 360 días, reconociendo inmediatamente una pérdida por deterioro en el estado de resultados.

### *3.2. Inventarios*

Los inventarios son activos mantenidos para ser vendidos en el curso normal de la operación, o que forman parte de los materiales o suministros consumidos en el proceso de prestación de servicios.

### *3.3. Propiedad, planta y equipo*

#### **3.3.1. Reconocimiento y medición**

Las partidas de propiedad, planta y equipo se reconocen cuando existe la posibilidad de obtener beneficios económicos futuros derivados de las mismas y su costo se puede medir fiablemente. Estas partidas se valorizan al costo de adquisición, menos depreciación acumulada y pérdidas por deterioro.

#### *3.3.2. Costos posteriores*

El costo incluye gastos que son directamente atribuibles a la adquisición del activo y cualquier otro costo directamente atribuible al proceso de hacer que el activo esté en condiciones de uso para operar. CENTRO RADIOLOGICO MASS IMÁGENES SAS reconoce los otros costos derivados del mantenimiento diario del activo en el estado de resultados integrales, cuando se incurra en ellos, y no en el importe en libros de propiedad, planta y equipo.

Si un componente de un elemento de propiedad, planta y equipo necesita ser reemplazado, se da de baja el importe en libros de esta parte sustituida, y se reconoce la pérdida en el valor del activo en el resultado en el que se informa.

### 3.1.1. Depreciación

Los elementos de propiedad, planta y equipo se deprecian usando el método de línea recta en resultados con base en las vidas útiles estimadas de cada componente. El terreno no se deprecia.

Los elementos de propiedad, planta y equipo se deprecian desde la fecha en la que están instalados y listos para su uso o en el caso de los activos construidos internamente, desde la fecha en la que el activo esté completado y en condiciones de ser usado.

Las vidas útiles estimadas para los períodos actuales y comparativos de las partidas significativas de propiedad, planta y equipo son las siguientes

CONCEPTOS DE BIENES A DEPRECIAR	Años totales en que se termina depreciando el 100% del activo	Equivalente en meses	Tasa máxima de depreciación fiscal anual
CONSTRUCCIONES Y EDIFICACIONES	45	540	2.22%
ACUEDUCTO, PLANTA Y REDES	40	480	2.50%
VIAS DE COMUNICACIÓN	40	480	2.50%
FLOTA Y EQUIPO AEREO	30	360	3.33%
FLOTA Y EQUIPO FÉRREO	20	240	5.00%
FLOTA Y EQUIPO FLUVIAL	15	180	6.67%
ARMAMENTO Y EQUIPO DE VIGILANCIA	10	120	10.00%
EQUIPO ELÉCTRICO	10	120	10.00%
FLOTA Y EQUIPO DE TRANSPORTE TERRESTRE	10	120	10.00%
MAQUINARIA, EQUIPOS	10	120	10.00%
MUEBLES Y ENSERES	10	120	10.00%
EQUIPO MÉDICO CIENTÍFICO	8	96	12.50%
ENVASES, EMPAQUES Y HERRAMIENTAS	5	60	20.00%
EQUIPO DE COMPUTACIÓN	5	60	20.00%
REDES DE PROCESAMIENTO DE DATOS	5	60	20.00%
EQUIPO DE COMUNICACIÓN	5	60	20.00%

### 3.1.1. *Baja en cuentas*

Se dará de baja en libros a unos elementos de propiedad, planta y equipo:

- Por su disposición.
- Cuando no se espere obtener beneficios económicos futuros por su uso o disposición.

La pérdida o ganancia surgida al dar de baja un elemento de propiedades, planta y equipo se incluirá en el resultado del periodo cuando la partida sea dada de baja en cuentas.

Las ganancias no se clasificarán como ingresos de actividades ordinarias. La pérdida o ganancia derivada de la baja en cuentas de un elemento de propiedad, planta y equipo, se determinará como la diferencia entre el importe neto que, en su caso, se obtenga por la disposición y el importe en libros del elemento.

### 3.2. *Deterioro de Activos*

Al final de cada periodo sobre el que se informa, la gerencia debe considerar si ha habido cualquier indicio de que un activo puede tener deterioro de valor. En el periodo terminado a 31 de diciembre de 2021 y 2020.

### 3.3. *Cuentas Comerciales y otras Cuentas por Pagar*

#### 3.3.1. **Medición inicial**

CENTRO RADIOLOGICO MASS IMÁGENES SAS, reconocerá una cuenta y documento por pagar cuando se convierte en una parte del contrato y, como consecuencia de ello, tiene la obligación legal de pagarlo. Medirá inicialmente una cuenta y documento por pagar:

- Al precio de la transacción incluidos los costos de ella, o
- Al valor presente de los pagos futuros descontados a una tasa de interés de mercado para este tipo de pasivos financieros, siempre y cuando el acuerdo constituye una transacción de financiación.

#### 3.3.2. *Medición Posterior*

CENTRO RADIOLOGICO MASS IMÁGENES SAS medirá las cuentas y documentos por pagar al final de cada periodo al costo amortizado utilizando el método del interés efectivo, cuando estas sean a largo plazo.

La compañía medirá las cuentas y documentos por pagar al final de cada período sobre el que se informa al importe no descontado del efectivo u otra contraprestación que se espera pagar, siempre que no constituya una transacción de financiación.

CENTRO RADIOLOGICO MASS IMÁGENES SAS, revisará las estimaciones de pagos y se ajustará el importe en libros de las cuentas y documentos por pagar para reflejar los flujos de efectivo reales y estimados revisados.

Se dará de baja en cuentas, una cuenta y documento por pagar cuando la obligación especificada en el contrato haya sido pagada, cancelada o haya expirado.

### *3.11 Obligación Laboral*

Los beneficios a empleados que se presentan en la compañía se consideran en su mayoría de corto plazo y, por tanto, son medidos a su valor de transacción como valor razonable.

Aquellos beneficios no corrientes son derechos adquiridos por parte de los empleados delimitados en la ley o por pactos con agremiaciones. En dicho rubro se encuentran los beneficios post-empleo o beneficios a largo plazo a los que los empleados tienen derecho ya sea por una edad mínima adquirida o por un tiempo de servicio para la compañía.

**Medición inicial y posterior:** Se aplicará la metodología de medición a valor razonable, ya que la compañía al final de cada período efectúa el análisis con cálculos actuariales para establecer el valor presente de las obligaciones a largo plazo.

### *3.12. Capital social*

El capital social de CENTRO RADIOLOGICO MASS IMÁGENES SAS, está representado por acciones ordinarias emitidas, las que se registran al monto de la contraprestación recibida, netos de los costos directos de la emisión.

### *3.13. Impuestos*

El gasto por impuesto sobre la renta del período comprende al impuesto sobre la renta corriente y diferido.

El impuesto se reconoce en el estado de resultados, excepto cuando se trata de partidas que se reconocen en los otros resultados integrales o directamente en el patrimonio. El análisis es el siguiente:

- *Impuesto sobre la renta:*

**(1) Corriente:** Los activos y pasivos corrientes por el impuesto sobre la renta del período se miden por los valores que se espera recuperar o pagar a la autoridad fiscal. El gasto por impuesto sobre la renta se reconoce en el impuesto corriente de acuerdo con la depuración efectuada entre la renta fiscal y la utilidad o pérdida contable afectada por la tarifa del impuesto sobre la renta del año corriente y conforme con lo establecido en las normas tributarias del país. Las tasas y las normativas fiscales utilizadas para computar dichos valores son aquellas que estén aprobadas al final del período sobre el que se informa.

**(1) Diferido:** El impuesto sobre la renta diferida se reconoce utilizando el método del pasivo calculado sobre las diferencias temporarias entre las bases fiscales de los activos y pasivos y sus valores en libros. El impuesto diferido pasivo se reconoce generalmente para todas las diferencias temporarias imponibles, y el impuesto diferido activo se reconoce para todas las diferencias temporarias deducibles y por la compensación futura de créditos y pérdidas fiscales no utilizadas en la medida en que sea probable la disponibilidad de ganancias impositivas futuras contra las cuales se puedan imputar. Los impuestos diferidos no son objeto de descuento financiero.

Los activos y pasivos por impuestos diferidos no se reconocen, si la diferencia temporaria surge del reconocimiento inicial de un activo o un pasivo en una transacción que no constituya una combinación de negocios y que, al momento de la transacción no afectó ni la ganancia contable ni la ganancia o pérdida fiscal; y para el caso del pasivo por impuesto diferido cuando surja del reconocimiento inicial del crédito mercantil.

El valor en libros de los activos por impuesto diferido se revisa en cada fecha de presentación y se reducen en la medida en que ya no sea probable que exista suficiente ganancia impositiva para utilizar la totalidad o una parte del activo por impuesto diferido. Los activos por impuesto diferido no reconocidos se reevalúan en cada fecha de presentación y se reconocen en la medida en que sea probable que las ganancias impositivas futuras permitan su recuperación.

Los activos y pasivos por impuesto diferido se miden a las tasas fiscales que se espera sean de aplicación en el periodo en que el activo se realice o el pasivo se cancele, con base en las tasas y normas fiscales que fueron aprobadas a la fecha de presentación, o cuyo procedimiento de aprobación se encuentre próximo a completarse para tal fecha.

Los activos y pasivos por impuesto diferido se compensan si existe un derecho legalmente exigible para ello y son con la misma autoridad tributaria.

El impuesto diferido se reconoce en el resultado del periodo, excepto el relacionado con partidas reconocidas fuera del resultado, en este caso se presentará en el otro resultado integral o directamente en el patrimonio.

Los activos y los pasivos corrientes por el impuesto sobre la renta también se compensan si se relacionan con la misma autoridad fiscal y se tiene la intención de liquidarlos por el valor neto o a realizar el activo y a liquidar el pasivo de forma simultánea.

### **3.12. Reconocimiento de ingresos**

Los ingresos ordinarios incluyen el valor razonable de las contraprestaciones recibidas o a recibir por la prestación de servicios en el curso ordinario de las actividades de CENTRO RADIOLÓGICO MASSIMÁGENES SAS. Los ingresos ordinarios se presentan netos del impuesto sobre el valor agregado, devoluciones, rebajas y descuentos.

CENTRO RADIOLOGICO MASS IMÁGENES SAS reconoce los ingresos cuando el importe de los mismos se puede valorar con fiabilidad, es probable que los beneficios económicos futuros vayan a fluir a la entidad y se cumplen las condiciones específicas para cada una de las actividades de la compañía.

#### NOTAS DE CARÁCTER ESPECÍFICO

##### NOTA 4.

#### EFFECTIVO Y EQUIVALENTES DE EFFECTIVO

A 31 de diciembre de 2025 y 2024 CENTRO RADIOLOGICO MASS IMÁGENES SAS presentaba en su Efectivo y equivalentes al efectivo, la siguiente conformación:

De acuerdo con los saldos revelados, se manifiesta lo siguiente

Efectivo y Equivalente de Efectivo	Diciembre 2.025	Diciembre 2.024
Caja General	6.619.475,00	-
Caja Menor	-	1.500.000,00
Bancos	620.158.602,47	735.811.264,43
<b>Total Efectivo y Equivalente de Efectivo</b>	<b>626.778.077,47</b>	<b>737.311.264,43</b>

De acuerdo con los saldos revelados, se manifiesta lo siguiente:

- **Caja Menor:** El saldo corresponde al efectivo que posee la compañía por concepto de caja, que su procedencia está estrictamente relacionado con la operatividad de la empresa. Y el monto mínimo es de 1.500.000 para cubrir los gastos de cuantías mínimas.
- **Bancos:** Representa los saldos disponibles en las cuentas corrientes que posee la compañía en Bancolombia y BBVA. No existe restricción alguna sobre los saldos de la cuenta corriente de la compañía.

NOTA 5.

**CUENTAS COMERCIALES POR COBRAR Y OTRAS CUENTAS POR COBRAR**

El saldo a 31 diciembre de 2024 y 2023 corresponde a las cuentas por cobrar por concepto de servicios facturados a clientes, anticipos generados a proveedores y contratistas, cuentas por cobrar a empleado y se detallan los valores de la siguiente manera

<b>Deudores Comerciales y Otras Cuentas por Cobrar</b>	<b>Diciembre 2.025</b>	<b>Diciembre 2.024</b>
Cliente Nacionales	976.716.006,88	844.227.861,00
Anticipos a Proveedores	3.461.664.108,68	33.037.868,00
Cuentas por Cobrar a Empleados	1.616.693,00	2.851.100,00
Otros Deudores	43.022.489,00	867.608,00
<b>Total Deudores Comerciales y Otras Cuentas por Cobrar</b>	<b>4.483.019.297,56</b>	<b>880.984.437,00</b>

NOTA 6.

**ACTIVOS POR IMPUESTO CORRIENTE**

Se registra en este rubro las retenciones y autorretenciones que durante el año nos practicaron y nos auto retuvimos, retenciones que luego de ser cruzadas con la provisión del impuesto de renta dan como resultado un saldo a favor en renta por cobrar a la Dirección de Impuestos y Aduanas Nacionales – DIAN.

<b>Activos por Impuestos Corrientes</b>	<b>Diciembre 2.025</b>	<b>Diciembre 2.024</b>
Retenciones Practicadas - Retefuente	28.049.315,22	62.511.877,00
Anticipo de Renta	88.001.000,00	11.022.000,00
Retenciones Practicadas - ReteICA	8.667.815,00	14.404.134,00
SalDOS a Favor en Renta periodo Anterior	12.340.000,00	-
<b>Total Activos por Impuestos Corrientes</b>	<b>137.058.130,22</b>	<b>87.938.011,00</b>

NOTA 7.

**INVENTARIOS**

Elementos de uso médico y quirúrgico con existencia en inventario y que tienen el propósito de ser consumidos en las actividades propias de la operación. Al 31 de diciembre los saldos corresponden:

Descripción - Nombre de la Cuenta	Diciembre 2.025	Diciembre 2.024
Material Médico	13.101.057,00	13.101.057,00
Materiales para Imagenología	19.162.312,67	16.022.230,00
<b>Total Inventarios</b>	<b>32.263.369,67</b>	<b>29.123.287,00</b>

NOTA 8.

**PROPIEDADES, PLANTA Y EQUIPO**

Comprende el conjunto de bienes que posee la compañía, con la intención de emplearlos en forma permanente en el desarrollo y giro normal de sus actividades, estas no están destinadas para la venta, y cuya vida útil excede de un año:

Propiedades Planta y Equipos	Diciembre 2.025	Diciembre 2.024
Construcciones en Curso	1.451.917.466,00	1.451.917.466,00
Edificios	142.400.161,00	142.400.161,00
Maquinaria y Equipos	884.134.565,31	84.316.235,00
Equipos de Oficina	307.764.523,00	132.579.676,00
Equipos de Computación y Comunicación	881.634.565,31	84.092.925,00
Maquinaria y Equipos Médicos Científicos	3.611.560.546,80	1.747.233.518,00
Equipo de Transporte	-	-
Acueducto, Planta y Redes	146.870.000,00	60.000.000,00
(-) Depreciación Acumuladas	-931.713.920,57	-751.047.119,00
<b>Total Propiedad, Planta y Equipos</b>	<b>6.494.567.906,85</b>	<b>2.951.492.862,00</b>

NOTA 9.

**INTANGIBLES**

Hacen parte de los intangibles diciembre 31 los siguientes:

Activos Intangibles Distintos a Plusvalía	Diciembre 2.025	Diciembre 2.024
Know How	1.227.878.115,85	1.264.475.354,00
Seguros y Finanzas	4.502.187,60	4.502.188,00
Software	45.485.176,75	31.166.852,00
<b>Total Activos Intangibles Distintos a Plusvalía</b>	<b>1.277.865.480,20</b>	<b>1.300.144.394,00</b>

NOTA 10.

**CUENTAS POR PAGAR COMERCIALES Y OTRAS CUENTAS POR PAGAR**

Comprende las cuentas por pagar. Se detallan de la siguiente forma:

Cuentas por Pagar Comerciales y Otras Cuentas por Pagar	Diciembre 2.025	Diciembre 2.024
Obligaciones Financieras - Pagares	-	8.101.009,00
Obligaciones Financieras - Con Socios	-	-
Proveedores Nacionales	2.606.934.815,74	72.631.443,00
Costos y Gastos por Pagar	897.629,00	2.442.336,00
Deudas con Accionistas	5.332.441.353,99	900.413.988,00
<b>Total Cuentas por Pagar Comerciales y Otros Cuentas por Pagar</b>	<b>7.940.273.798,73</b>	<b>983.588.776,00</b>

NOTA 11.

**PASIVOS POR IMPUESTOS CORRIENTES**

Corresponden aquellos impuestos que quedaron causados y pendientes de pago a corte de 31 de diciembre:

Pasivos por Impuestos Corrientes	Diciembre 2.025	Diciembre 2.024
Causación Retefuente diciembre	29.509.000,00	20.377.000,00
Proyección de Renta	27.080.000,00	73.852.000,00
Impuesto ICA por Pagar Barranquilla	3.865.219,00	19.188.000,00
<b>Total Pasivos por Impuestos Corrientes</b>	<b>60.454.219,00</b>	<b>113.417.000,00</b>

NOTA 12.

**OBLIGACIONES LABORALES**

El detalle de las obligaciones laborales incluye prestaciones sociales y pago de seguridad social periodo de cotización salud enero de 2025 y pensión diciembre de 2024:

Obligaciones Laborales	Diciembre 2.025	Diciembre 2.024
Nomina por Pagar	1.399.401,00	134.000,00
Cesantías por Pagar	46.469.128,00	46.997.352,00
Intereses sobre Cesantías	5.530.048,00	5.350.495,00
Primas de Servicios	53.747,00	-
Vacaciones por Pagar	20.830.775,53	24.481.652,00
Seguridad Social	15.977.720,00	13.188.800,00
<b>Total Obligaciones Laborales</b>	<b>90.260.819,53</b>	<b>90.152.299,00</b>

NOTA 13.

**OTROS PASIVOS NO FINANCIEROS**

El detalle de los otros pasivos incluye los siguientes:

Cuentas por Pagar Comerciales y Otras Cuentas por Pagar	Diciembre 2.025	Diciembre 2.024
Anticipos y avances Recibidos	634.860.454,73	450.288.242,00
<b>Total Otros Pasivos Financieros</b>	<b>634.860.454,73</b>	<b>450.288.242,00</b>

NOTA 14.

**PATRIMONIO**

El valor registrado en la cuenta de Patrimonio de los Accionistas de la compañía CENTRO RADIOLOGICO MASS IMÁGENES SAS, corresponde a las acciones suscritas y pagadas y utilidades acumuladas y del ejercicio.

Las acciones ordinarias se clasifican como patrimonio. Los costos incrementales directamente atribuibles a la emisión de nuevas acciones u opciones se muestran en el patrimonio como una deducción del monto recibido, neto de impuestos. La composición del rubro patrimonial es el siguiente:

Patrimonio	Diciembre 2.025	Diciembre 2.024
Capital Suscrito y Pagado	4.000.000.000,00	4.000.000.000,00
Utilidad del Ejercicio	44.466.718,17	33.514.345,00
Utilidades Acumuladas	169.116.240,00	135.601.895,00
Reservas Legales	112.120.011,81	133.604.386,81
Superavit de Capital	-	-
<b>Total Patrimonio</b>	<b>4.325.702.969,98</b>	<b>4.302.720.626,81</b>

- Capital Social. - El capital social de CENTRO RADIOLOGICO MASS IMÁGENES SAS asciende a \$4.000 millones de pesos moneda legal colombiana, representados en 100.000 acciones de valor nominal de \$40.000 pesos cada una. Estas acciones se encuentran suscritas y pagadas en su totalidad. Las acciones que conforman el patrimonio son de tipo ordinarias.

El grupo de accionistas de esta sociedad se encuentra conformado de la siguiente forma:

ACCIONISTAS	No. ACCIONES	% PARTICIPACION
HERNANEZ SUCCAR LUIS CARLOS	25.900	25,90%
ACOSTA CARRILLO MARLA	5.700	5,70%
HERNANDEZ ACOSTA SEBASTIAN	3.700	3,70%
HERNANDEZ ACOSTA SANTIAGO	3.700	3,70%
CENTRO DE RESONANCIA MAGNETICA DEL NORTE S.A.S.	51.000	51,00%
TYR ASOCIACION S.A.S.	10.000	10,00%
	<b>100.000</b>	<b>100,00%</b>

NOTA 15.

**INGRESOS ORDINARIOS DE LA OPERACIÓN.**

Los ingresos generados por CENTRO RADIOLOGICO MASS IMÁGENES SAS., provienen únicamente de su objeto.

Ingresos Operacionales	Diciembre 2.025	Diciembre 2.024
Estudios Especializados	96.358.540,15	118.136.705,00
Tomografías	1.150.144.673,80	1.310.332.783,00
Ecografías	1.238.578.564,48	1.435.505.298,00
Radiologías	511.136.915,82	490.604.097,00
Cardiologías	369.683.327,00	341.096.490,00
Mamografías	66.366.770,00	118.802.032,00
Urografías	577.069,00	923.532,00
Otros Apoyo Diagnosticos	383.376,81	-
<b>Total Ingresos Operacionales</b>	<b>3.433.229.237,06</b>	<b>3.815.400.937,00</b>

NOTA 16.

**COSTO OPERACIONAL.**

Los costos operacionales generados por CENTRO RADIOLOGICO MASS IMÁGENES SAS., provienen únicamente de su objeto:

Costo Operacionales	Diciembre 2.025	Diciembre 2.024
Costo del Personal (Sueldo, Prestaciones Sociales y Seguridad Social)	233.647.552,00	183.368.830,00
Honorarios Transcriptoras	3.123.200,00	9.274.049,00
Insumos Médicos	106.912.325,08	132.437.365,00
Honorarios Médicos	305.000.000,00	218.000.000,00
Honorarios Radiologías	713.592.734,00	825.796.246,00
Honorarios Cardiologías	116.392.000,00	89.210.089,00
Honorarios Ginecologías	32.500.000,00	38.037.273,00
Honorarios Anestesiologo	4.080.000,00	5.880.000,00
Costo de Inventarios	6.237.301,71	20.218.770,00
<b>Total Costo Operacionales</b>	<b>1.521.485.112,79</b>	<b>1.522.222.622,00</b>

NOTA 17.

**GASTOS DE ADMINISTRACION**

El siguiente es el detalle de los gastos de administración que correspondieron al año 2025 y 2024:

Gastos Administrativos	Diciembre 2.025	Diciembre 2.024
Gastos del Personal	761.922.619,31	780.838.460,00
Honorarios	157.703.500,00	125.994.706,00
Impuestos	46.483.267,55	29.795.482,00
Arrendamientos	10.291.532,22	50.294.339,00
Contribuciones y Afiliaciones	23.387.100,00	11.271.249,00
Servicios	247.021.732,72	255.324.405,00
Seguros	9.460.597,00	9.299.548,00
Gastos Legales	49.465.821,77	7.260.025,00
Mantenimiento y Reparaciones	130.909.033,01	172.216.968,00
Adecuaciones e Instalaciones	8.049.075,70	18.713.930,00
Gastos de Transporte	73.692.857,00	-
Depreciaciones	195.908.618,00	311.145.880,00
Amortizaciones	6.575.000,00	208.690.795,00
Deterioro de Cartera	200.000,00	44.552.780,00
Diversos	94.741.954,47	81.690.708,00
<b>Total Gastos Administrativos</b>	<b>1.815.812.708,75</b>	<b>2.107.089.275,00</b>

NOTA 18.

**GASTOS DE SERVICIOS**

El siguiente es el detalle de los gastos de cuentas que correspondieron al año 2025 y 2024:

Gastos Servicios	Diciembre 2.025	Diciembre 2.024
Honorarios	-	-
Servicios	-	-
Impuestos	-	13.830.000,00
Diversos	29.390.365,00	30.620.999,00
<b>Total Gastos Servicios</b>	<b>29.390.365,00</b>	<b>44.450.999,00</b>

NOTA 19.

**INGRESOS NO OPERACIONALES**

Los ingresos no operacionales generados por CENTRO RADIOLOGICO MASS IMÁGENES SAS., provienen únicamente de los siguientes conceptos:

Ingresos No Operacionales	Diciembre 2.025	Diciembre 2.024
Aprovechamientos	1.796.166,00	16.398,00
Ingresos por Venta Propiedad, Planta y Equipo	9.000.000,00	-
Descuentos Concedidos	24.516,00	-
Reintegro de Otros Costos y Gastos	21.484.375,00	-
Ajuste al Peso	461.002,61	-
<b>Total Ingresos No Operacionales</b>	<b>32.766.059,61</b>	<b>16.398,00</b>

NOTA 20.

### GASTOS FINANCIEROS

El siguiente es el registro de los gastos financieros en que se incurrieron durante el año 2025 y 2024:

Gastos Financieros	Diciembre 2.025	Diciembre 2.024
Gastos Bancarios - Gravamen Movimientos Financieros	18.343.966,55	12.837.385,00
Comisiones Bancarias	8.646.079,33	7.163.015,00
Intereses Financieros	603.046,38	5.449.652,00
Gastos Extraordinarios	-	78.807,00
Diversos	-	-
<b>Total Gastos Financieros</b>	<b>27.593.092,26</b>	<b>25.528.859,00</b>

NOTA 21.

### OTROS GASTOS

El siguiente es el registro de los gastos por impuestos asumidos en que se incurrieron durante el año 2025 y 2024:

Otros Gastos	Diciembre 2.025	Diciembre 2.024
Impuestos Asumidos	167.299,66	8.759.235,00
Multas, Sanciones y Litigios	-	-
<b>Total Otros Gastos</b>	<b>167.299,66</b>	<b>8.759.235,00</b>

NOTA 22.

**IMPUESTO SOBRE LA RENTA Y COMPLEMENTARIO DE GANANCIA OCASIONAL**

Las disposiciones fiscales vigentes aplicables a la compañía estipulan que:

- La compañía está sujeta en Colombia al impuesto de renta y complementarios (Decreto 624 de 1989).
- Las rentas fiscales por concepto de impuesto sobre la renta y complementarios se gravan a la tarifa del 35% (para el año 2025).
- En concordancia con lo anterior, la determinación de la base gravable de los impuestos de renta por el periodo 2025 se realizó con base en las disposiciones tributarias aplicables.

Impuesto sobre la Renta y Complementario de Ganancia Ocasional	Diciembre 2.025	Diciembre 2.024
Impuestos Asumidos	27.080.000,00	73.852.000,00

NOTA 23.

**DEMANDAS, LITIGIOS Y TUTELAS**

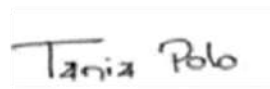
Al 31 de diciembre de 2025 CENTRO RADIOLOGICO MASS IMÁGENES SAS no presenta procesos, litigios, tutelas, demandas que puedan conllevar al pago o recibo de una suma de dinero, por lo tanto, no existe provisión contable ni contingencia a revelar.

**APROBACION DE LOS ESTADOS FINANCIEROS**

Los estados financieros y las notas que se acompañan fueron aprobados por la asamblea General de Accionistas el 05 de marzo del 2026, según consta en el acta de la misma fecha, para ser presentados a la asamblea General de accionistas para su aprobación, la cual podrá aprobarlos o modificarlos.



**Luis Carlos Hernández Succa**  
Representante Legal.  
NIT. 900.190.798 -7



**Tania Paola Polo Batista**  
Contador Público  
T.P. 241916 - T



**Diana De La Hoz Bula**  
Revisor Fiscal.  
T.P. 82.316 - T